



8. maj 2014

Udstyr til dagplejere

FOA har i perioden den 21. marts 2014 til den 1. april 2014 foretaget en undersøgelse blandt dagplejere om det udstyr, som de får stillet til rådighed af kommunen. Undersøgelsen er foretaget via forbundets elektroniske medlemspanel Medlemspuls. 208 dagplejere svarede helt eller delvist på undersøgelsen, hvilket giver en svarprocent på 52.

Hovedresultaterne fra undersøgelsen er:

- **Fast beløb til indkøb:** Lige over 6 ud af 10 dagplejere (63 %) i undersøgelsen får et fast beløb til indkøb af legetøj og udstyr m.m.
- **Motoriserede barnevogne er udbredt:** 6 ud af 10 dagplejere får en motoriseret barnevogn stillet til rådighed af kommunen.
- **Tendens til mindre udstyr:** Lige over halvdelen af dagplejerne har samlet set mindre udstyr nu, end de havde for to år siden. 4 ud af 10 svarer, at de har den samme mængde udstyr til rådighed.
- **Tablets i dagplejehjem og legestuer:** 2 ud af 10 dagplejehjem og legestuer får stillet tablets til rådighed af kommunen
- **Fællesaktiviteter for legestuegrupper:** To tredjedele af dagplejerne er med i en legestuegruppe, som har et selvstændigt budget til aktiviteter, ture og andre ting.
- **Ingen dækning for kørsel:** 3 ud af 10 dagplejere i undersøgelsen bruger offentlig transport eller egen bil, når de skal i legestue. Men for disse 30 procent er det kun 2 ud af 10 dagplejere, der får dækket deres udgifter til kørsel, når de skal i legestue.

Resultaterne fremgår på de næste sider.

KONTAKT

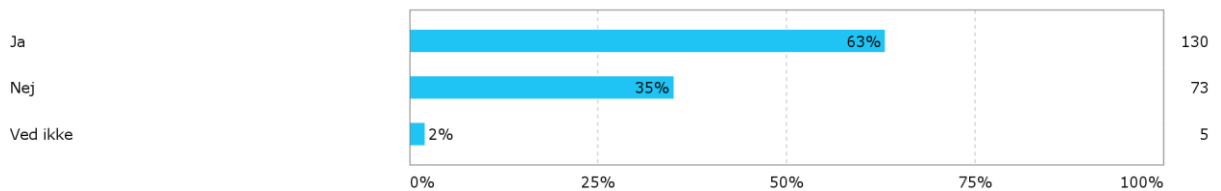
Rapport udarbejdet af:
FOA Kampagne og Analyse

Presse/Fagbladet:

Politisk ansvarlig:

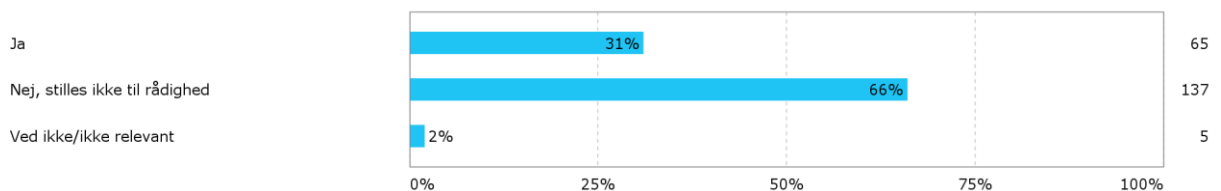
Inge Frölich
Tlf. 46 97 24 17

Jacob Troelsgård
Tlf. 46 97 25 17

Figur 1 Får du et fast beløb af kommunen som tilskud til køb af legetøj, udstyr m.m.?

Antal svar: 208

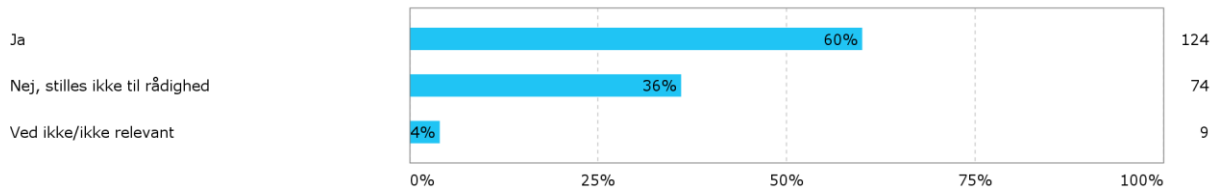
Figur 1 viser, at lige over 6 ud af 10 dagplejere i undersøgelsen (63 %) får et fast beløb af kommunen til køb af legetøj, udstyr og lign. Den resterende tredjedel får ikke et fast beløb til indkøb.

Figur 2 Får du stillet nogen af de følgende ting til rådighed af kommunen til brug i dit dagplejehjem? - Ekstra plads til affald (bleer mv.) (fx et ekstra affaldsstativ, et større affaldsstativ eller ekstra affaldssække)

Antal svar: 207

Lige under en tredjedel (31 %) af dagplejerne får hjælp af kommunen til at komme af med deres affald i form af fx et ekstra affaldsstativ, et større affaldsstativ eller ekstra skraldesække. To tredjedele af medlemmerne svarer, at de ikke får stillet nogen af de nævnte ting til rådighed af kommunen.

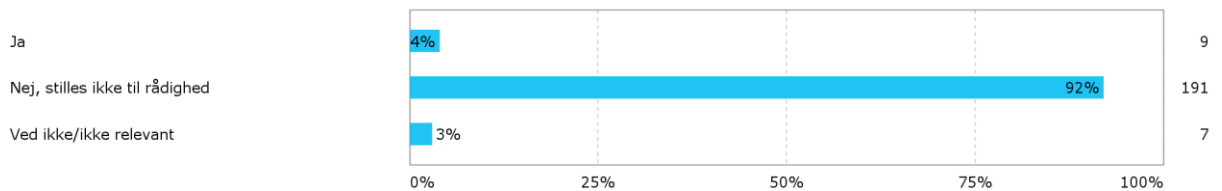
Figur 3 Får du stillet nogen af de følgende ting til rådighed af kommunen til brug i dit dagplejehjem? - Motoriseret barnevogn



Antal svar: 207

Det ses af figur 3, at 6 ud af 10 dagplejere i undersøgelsen får stillet motoriseret barnevogn til rådighed af kommunen, mens det ikke er tilfældet for godt en tredjedel. 4 procent svarer "ved ikke/ikke relevant".

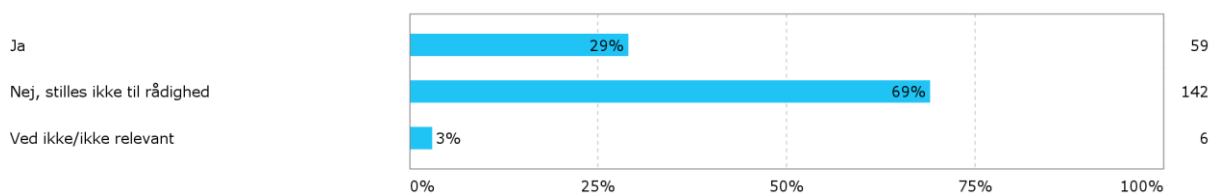
Figur 4 Får du stillet nogen af de følgende ting til rådighed af kommunen til brug i dit dagplejehjem? - El-cykel



Antal svar: 207

Figur 4 viser, at 9 ud af 10 (92 %) ikke får stillet el-cykel til rådighed af kommunen, mens kun 4 procent får en sådan stillet til rådighed.

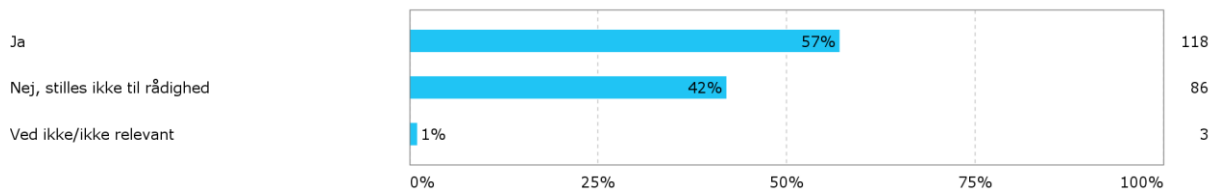
Figur 5 Får du stillet nogen af de følgende ting til rådighed af kommunen til brug i dit dagplejehjem? - Ladcykel/Christianiacykel



Antal svar: 207

3 ud af 10 dagplejere (29 %) får stillet ladcykel/Christianiacykel til rådighed af kommunen, mens 7 ud af 10 (69 %) medlemmer ikke får det.

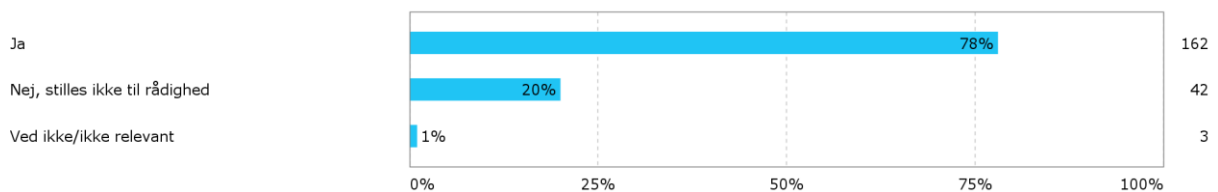
Figur 6 Får du stillet nogen af de følgende ting til rådighed af kommunen til brug i dit dagplejehjem? - Materialer til kreative aktiviteter (farver, papir m.m)



Antal svar: 207

Figur 6 viser, at næsten 6 ud af 10 dagplejere (57 %) får stillet materialer til kreative aktiviteter (farver, papir m.m.) til rådighed af kommunen (4 ud af 10 får ikke disse ting stillet til rådighed).

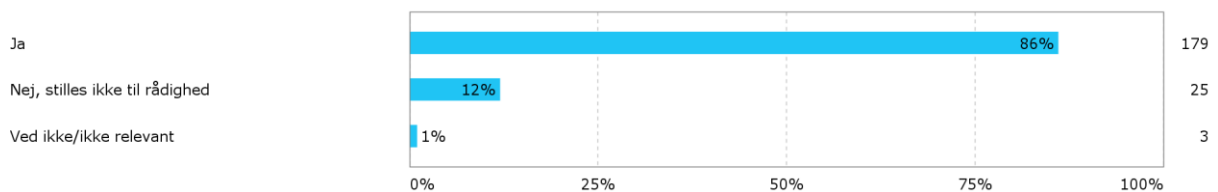
Figur 7 Får du stillet nogen af de følgende ting til rådighed af kommunen til brug i dit dagplejehjem? - Udendørs legeredskaber



Antal svar: 207

4 ud af 5 dagplejere (78 %) får udendørs legeredskaber stillet til rådighed af kommunen, mens hver femte ikke får dette stillet til rådighed.

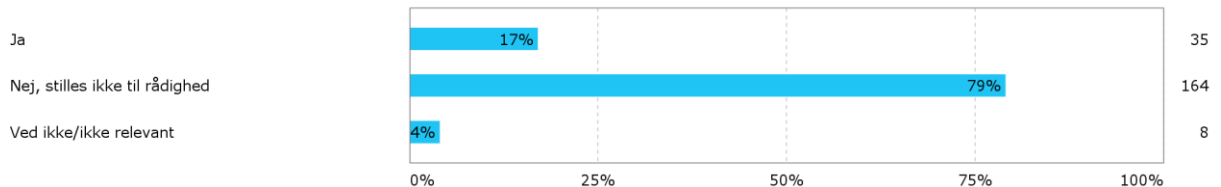
Figur 8 Får du stillet nogen af de følgende ting til rådighed af kommunen til brug i dit dagplejehjem? - Legetøj



Antal svar: 207

Figur 8 viser, at næsten 9 ud af 10 dagplejere (86 %) får stillet legetøj til rådighed af kommunen. Lidt over 1 ud af 10 får ikke stillet legetøj til rådighed af kommunen

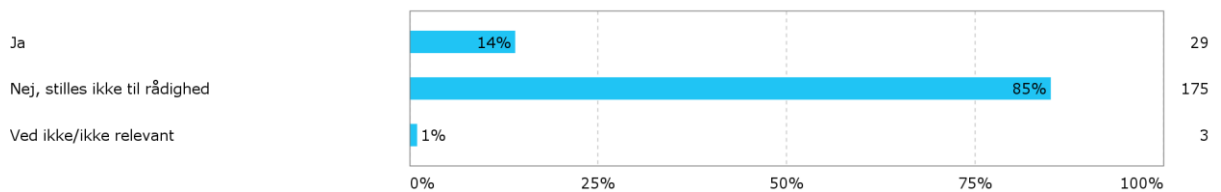
Figur 9 Får du stillet nogen af de følgende ting til rådighed af kommunen til brug i dit dagplejehjem? - Tablet (fx iPad)



Antal svar: 207

Hver sjette dagplejer (17 %) får en tablet (fx iPad) stillet til rådighed af kommunen, mens 8 ud af 10 dagplejere (79 %) ikke får en sådan stillet til rådighed af kommunen.

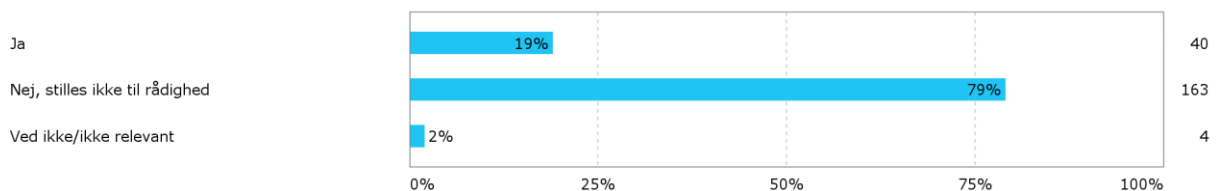
Figur 10 Får du stillet nogen af de følgende ting til rådighed af kommunen til brug i dit dagplejehjem? - Kamera



Antal svar: 207

Figur 10 viser, at hver syvende dagplejer (14 %) får stillet et kamera til rådighed af kommunen, mens 6 ud af 7 dagplejere ikke gør det.

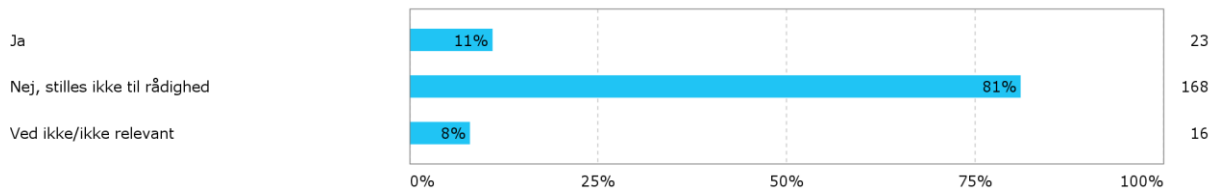
Figur 11 Får du stillet nogen af de følgende ting til rådighed af kommunen til brug i dit dagplejehjem? - Printerblæk og/eller printerpapir



Antal svar: 207

Figur 11 viser, at 1 ud af 5 dagplejere får stillet printerblæk og/eller printerpapir til rådighed af kommunen, mens 4 ud af 10 medlemmer ikke får det stillet til rådighed.

Figur 12 Får du stillet nogen af de følgende ting til rådighed af kommunen til brug i dit dagplejehjem? - Andet it-udstyr, skriv gerne hvad:

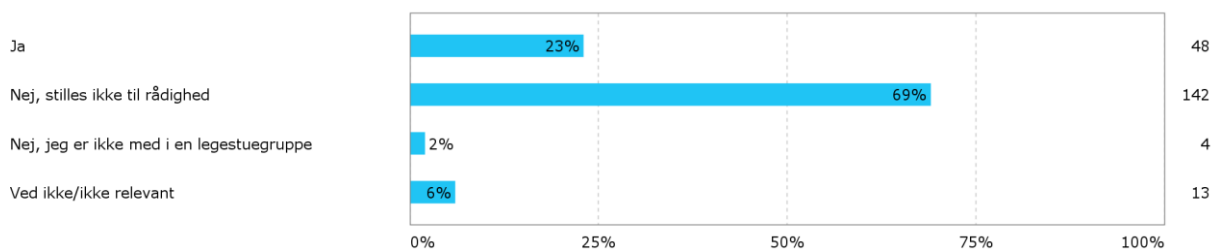


Antal svar: 207

Medlemmerne er også blevet spurgt, om de får stillet andre ting end de ovenfor nævnte til rådighed. Dette har 23 svaret ja til. De 23 dagplejere, som får stillet andet udstyr til rådighed, har haft mulighed for at beskrive, hvad for noget udstyr, der er tale om. Her bliver nævnt videokamera, digital fotoramme og smartphones.

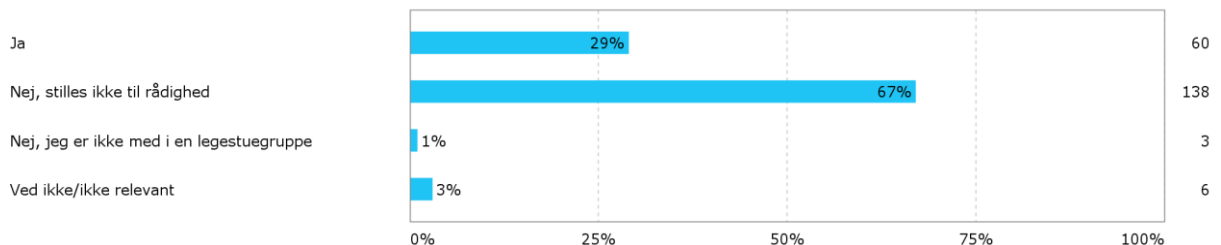
De næste tre figurer viser, hvad dagplejerne har svaret om it-redskaber i deres legestuer.

Figur 13 Får I noget af følgende stillet til rådighed i legestuen? - Tablet (fx iPad)



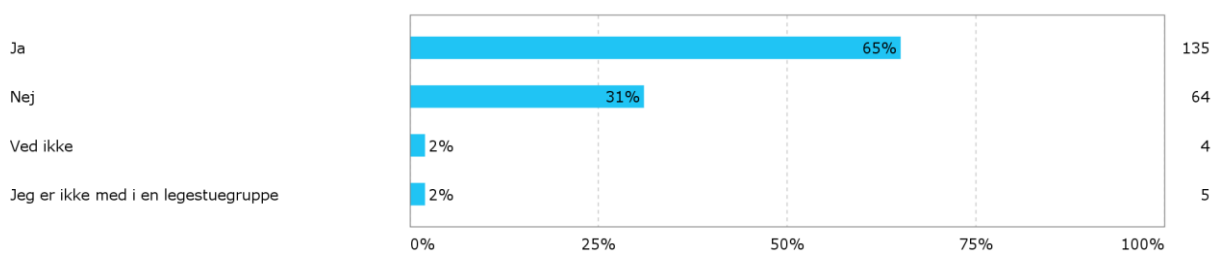
Antal svar: 207

Det fremgår af figur 13, at hver fjerde dagplejer (23 %) får stillet en tablet (fx iPad) til rådighed i legestuen, mens 7 ud af 10 dagplejere (69 %) ikke noget sådant stillet til rådighed. 2 procent er ikke med i en legestuegruppe.

Figur 14 Får I noget af følgende stillet til rådighed i legestuen? - Kamera


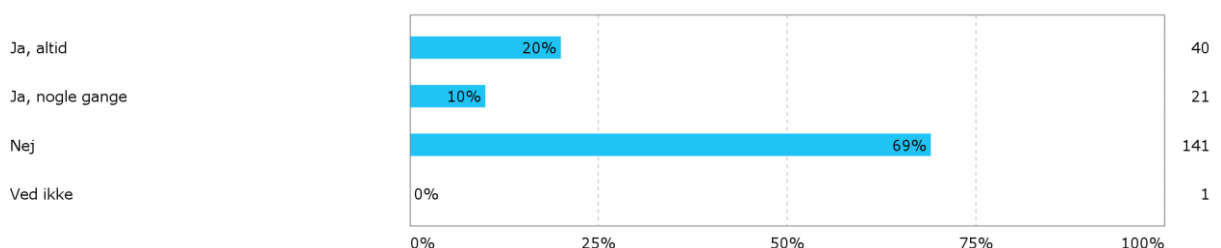
Antal svar: 207

Figur 14 viser, at 3 ud af 10 får stillet kamera til rådighed i legestuen, mens det ikke er tilfældet for næsten 7 ud af 10 dagplejere. 1 procent svarer, at de ikke er med i en legestuegruppe.

Figur 15 Har din legestuegruppe et selvstændigt budget til aktiviteter, ture og andet?


Antal svar: 208

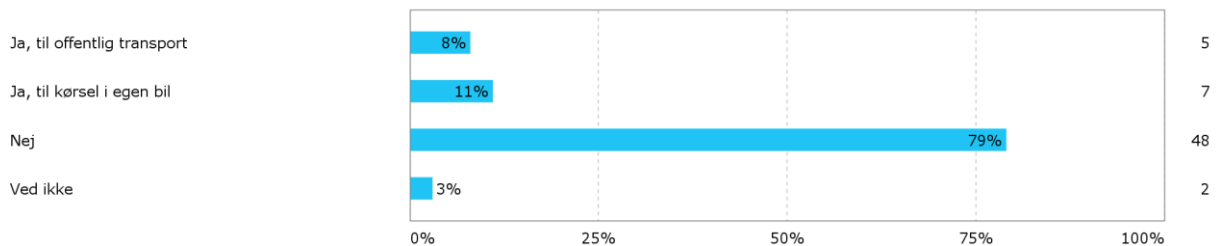
2 ud af 3 dagplejere har et selvstændigt budget til udflugter, aktiviteter og andet for deres legestuegruppe, mens næsten en tredjedel ikke har det. 2 procent svarer, at de ikke er med i en legestuegruppe.

Figur 16 Bruger du offentlig transport eller din egen bil, når du skal i legestue?


Antal svar: 203

Figur 16 viser, at hver femte dagplejer altid bruger egen bil eller offentlig transport til legestue, mens 1 ud af 10 nogle gange bruger egen bil eller offentlig transport til legestue. 7 ud af 10 medlemmer (69 %) bruger ikke egen bil eller offentlig transport, når de skal i legestue.

Figur 17 Får du dækket dine udgifter til den offentlige transport/den kørsel, som du benytter til legestuen?

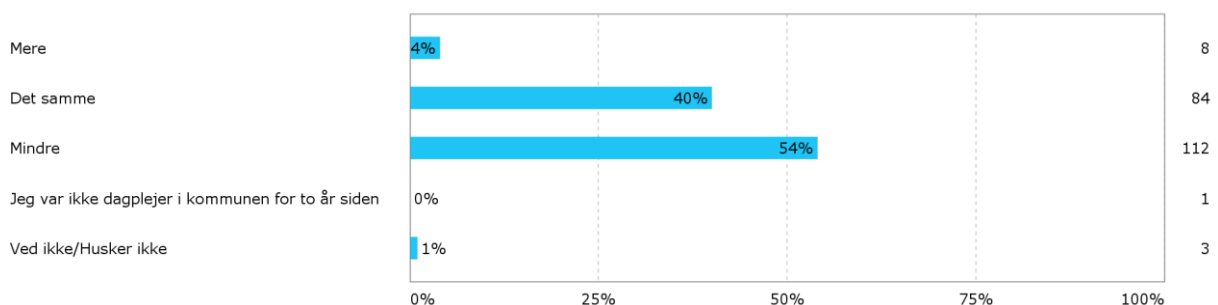


Antal svar: 61

Note: Spørgsmålet er kun stillet til de medlemmer, som har svaret, at de altid eller nogle gange benytter enten offentlig transport eller kører i egen bil til legestue.

8 ud af 10 af de dagplejere, som benytter offentlig transport eller egen bil, får ikke dækket deres udgifter til denne offentlige transport eller den kørsel, som de benytter til legestuen. 2 ud af 10 dagplejere får dækket deres udgifter til legestuen med enten offentlig transport eller kørsel i egen bil. Antallet af svar er markant lavere end for de øvrige spørgsmål, og derfor er der større usikkerhed forbundet med figur 17, end med resten af figurerne. Det kan konkluderes på baggrund af figur 17, at gruppen af dagplejere, der ikke får støtte, er signifikant større end gruppen, der får støtte.

Figur 18 Tænk gerne tilbage på de seneste to år. Får du samlet set mere eller mindre udstyr og materialer stillet til rådighed af kommunen nu end for to år siden?



Antal svar: 208

Figur 18 viser, at lige over halvdelen af dagplejere samlet set får mindre udstyr og materialer stillet til rådighed end for to år siden, mens 4 ud af 10 får stillet det samme til rådighed. Kun 4 procent svarer, at de får stillet mere til rådighed af kommunen nu end for to år siden.

Dagplejerne i undersøgelsen har haft mulighed for at tilføje kommentarer til deres besvarelser, og den mulighed har 48 ud af de 208 dagplejere benyttet sig af. Lidt under halvdelen skriver, at de ikke får penge nok til at købe det udstyr og legetøj, som de gerne ville.

Jeg har været dagplejer i 28 år. Førhen fik vi mange flere penge stillet til rådighed til udflugter, legetøj, arrangementer o.s.v. For 20 år siden fik vi 400 kr. pr. barn om året, og nu får vi 225 kr. pr. barn om året - og samtidig er alt jo steget i pris! Vi dagplejere kan mange gange ikke lade være med at købe noget til vores dagplejehjem - scootere, trampolin, alverdens legesager, haveborde og mange andre ting.

Dagplejer i FOA

En mindre gruppe af disse, bruger en del af deres løn på at købe udstyr og legetøj.

De 150 kr. er bare slet ikke nok, så jeg bruger også en del af min løn på at købe ting til børnene. Især bøger, da de hurtigt går til.

Dagplejer i FOA

Enkelte dagplejere har skrevet om positive forhold, som ikke er afdækket i undersøgelsen. De beskriver erfaringer med øget samarbejde mellem dagplejerne i deres kommuner.

Vi har et legeotek hvor vi kan låne legetøj (ligesom et bibliotek bare med legetøj). Materialer, papir, plastlommer, karton og lign. kan vi købe gennem dagplejekontoret til en rimelig pris.

Dagplejer i FOA



Metode

Indsamlingsperiode

Undersøgelsen er foretaget i perioden den 21. marts 2014 til den 1. april 2014.

Indsamlingsmetode

Data er indsamlet gennem en spørgeskemaundersøgelse sendt til forbundets elektroniske medlemspanel Medlemspulsen. Invitationer er sendt ud pr. mail, og der er sendt en enkelt påmindelse i perioden. Ud over udstyr til dagplejere indeholdt undersøgelsen emnerne børnestress, dokumentation, kemikalier og psykiske lidelser.

Målgruppen

Alle dagplejere i medlemspanelet er inviteret til undersøgelsen.

Antal besvarelser og svarprocent

Af de 453 dagplejere i medlemspanelet, har 208 svaret på undersøgelsen. Når der tages højde for de uvirksomme mailadresser i panelet, fås en svarprocent på 52. Ikke alle dagplejere har fået stillet spørgsmålene om udstyr i dagplejen, fordi de ikke arbejder i kommunalt regi eller har svaret, at de ikke arbejder som dagplejere.

Vægtning af data

Der er ikke anvendt vægtning af data.